

Serviço de Previdência Social dos Func.
Mun. Serra Negra

Relatório Trimestral SERPREV

1º Trimestre 2024

Relatório trimestral da carteira de ativos contemplando as rentabilidades auferidas pelo SERPREV, mediante aplicações nos bancos e instituições financeiras autorizadas na legislação vigente e na política de investimentos do RPPS.



Sumário

1. CENÁRIO ECONÔMICO	2
1.1 Destaques do trimestre	2
1º TRIMESTRE DE 2024	2
1.2 Cenário Brasileiro	2
1.3 Cenário Internacional	2
1.4 Bolsa	3
1.5 Projecoes	4
2. EVOLUÇÃO PATRIMONIAL	5
2.1 Evolução patrimonial (Gráfico)	5
2.2 Evolução patrimonial (Tabela)	5
2.3 Cumprimento da Meta Atuarial	5
Conclusão:	6
2.4 Participação dos ativos no resultado	6
2.5 Análise de Risco	7
2.6 Composição por Indicador	9
3. ANÁLISE DA CARTEIRA	10
3.1 Composição da Carteira	10
3.2 Investimentos por Segmento	11
3.3 Investimentos por Instituição	11
4. OPERAÇÕES DO PERÍODO	12
5. CONSIDERAÇÕES FINAIS	19

1. CENÁRIO ECONÔMICO

1.1 Destaques do trimestre

PIB acelera e cresce 0,8% no 1º trimestre de 2024.

O PIB (Produto Interno Bruto) do Brasil cresceu 0,8% no 1º trimestre de 2024. Acelerou em relação ao 4º trimestre do ano passado, quando caiu 0,1%. Em valores nominais, a economia brasileira movimentou R\$ 2,7 trilhões de janeiro a março. O IBGE (Instituto Brasileiro de Geografia e Estatística) divulgou o resultado nesta 3ª feira (4.jun.2024). Eis a íntegra do relatório (PDF – 1 MB). O resultado ficou levemente acima do esperado pelos analistas do mercado financeiro. A mediana das projeções indicava uma expansão de 0,7% no 1º trimestre. No 4º trimestre de 2023, o Brasil teve queda de 0,1% em comparação ao trimestre anterior.

O Monitor do PIB, que é calculado pela FGV (Fundação Getulio Vargas), mostrou que o Brasil cresceu 0,7% no 1º trimestre em relação ao anterior. O IBC-Br (Índice de Atividade Econômica) do Banco Central revelou uma expansão de 1,08% no período, mas a autoridade monetária não incorpora dados da demanda, como consumo das famílias e consumo do governo. Os dados não contemplam ainda o período das enchentes no Rio Grande do Sul, que começaram no início de maio. Analistas avaliam que haverá impacto na atividade econômica nacional no 2º trimestre de 2024.

1º TRIMESTRE DE 2024

Do lado da oferta, o crescimento de 0,8% no PIB do Brasil no 1º trimestre em relação ao anterior foi puxado pela agropecuária. O setor teve alta de 11,3% em comparação ao 4º trimestre de 2023.

O setor de serviços avançou 1,4%. Os destaques foram o comércio (3%), informação e comunicação (2,1%), outras atividades de serviços (1,6%), atividades imobiliárias (1%) e transporte, armazenagem e correio (0,5%). Por outro lado, houve estabilidade (0%) nas atividades de intermediação financeira e seguros (0%) e queda de 0,1% em administração, saúde e educação pública.

1.2 Cenário Brasileiro

Inflação

Depois de acelerar em fevereiro, a inflação medida pelo **Índice de Preços ao Consumidor Amplo (IPCA)** subiu 0,16% em março, abaixo da mediana de 0,24% das expectativas do mercado, pelo Valor Data. O IPCA é o índice oficial de inflação no país, calculado pelo Instituto Brasileiro de Geografia e Estatística (IBGE) usado como referência para a meta de inflação do governo. No resultado acumulado em 12 meses, fechou em 3,93%, o menor para um período de 12 meses desde junho de 2023 (3,16%).

O resultado geral deu um alívio, mas permanece a cautela com o **índice de serviços**, que segue acima do IPCA no resultado em 12 meses.

1.3 Cenário Internacional

OCDE mantém projeção de crescimento do PIB dos EUA

em 2024, mas alerta sobre inflação

A Organização para a Cooperação e Desenvolvimento Econômico (OCDE) manteve projeções para crescimento do Produto Interno Bruto (PIB) dos Estados Unidos em 2024, de 2,6%, e em 2025, de 1,8%, em relatório sobre perspectivas econômicas para o país, divulgado nesta terça-feira, 25. A OCDE, no entanto, alertou que a inflação de serviços continua elevada, o que pode afetar o ritmo de flexibilização monetária do Federal Reserve (Fed).

O relatório prevê crescimento econômico continuamente estável nos EUA, com desaceleração no curto prazo devido a efeitos dos custos elevados de empréstimos e desaparecimento das poupanças acumuladas durante a pandemia.

China: projeções indicam crescimento de 5% ou mais em 2024

A economia chinesa está em plena expansão, revelam análises recentes da KPMG, reforçando sua projeção de que o Produto Interno Bruto (PIB) da China crescerá 5% ou mais ao longo de 2024. Dados divulgados indicam que o PIB do primeiro trimestre de 2024 atingiu a marca impressionante de 29,63 trilhões de yuans (US\$ 4,17 trilhões), marcando um sólido aumento de 5,3% em comparação com o ano anterior.

A China mantém sua posição como o maior parceiro comercial do Brasil e da América Latina, além de ser um dos principais investidores estrangeiros na região. Essa estreita relação econômica tende a se fortalecer ainda mais com a perspectiva positiva para a economia chinesa, que superou as expectativas, impulsionando diversos setores.

1.4 Bolsa

Os culpados pela queda de 4,53% do Ibov no 1º tri e o que esperar agora

O **Ibovespa fechou o primeiro trimestre de 2024** com uma queda de 4,53%, aos 128.106,10 pontos. O resultado cai como um balde de água fria nas perspectivas otimistas que o mercado mantinha para o período desde a virada do ano. Por trás do desempenho morno do principal índice de ações da B3, estão as surpresas com a política monetária dos EUA e os riscos políticos no cenário doméstico.

No ano passado, grande parte do mercado acreditava que o Federal Reserve (Fed, banco central americano) começaria a fazer cortes na taxa de juros do País ainda nestes primeiros três meses do ano. A queda dos “fed funds”, como são chamadas as taxas básicas de juros por lá, junto com os cortes já contratados na taxa básica de juros do Brasil, a Selic, gerariam um ambiente favorável para a renda variável.

Contudo, apenas a diminuição da Selic se concretizou – a taxa iniciou o ano em 11,75% ao ano e agora está em 10,75%, após duas reuniões do Comitê de Política Monetária do Banco Central (Copom). Já o Fed, surpreendido por dados de inflação e atividade mais fortes do que o esperado na economia americana, não mexeu nas taxas de juros, que se mantiveram entre 5,25% e 5,5% ao ano.

A diminuição da diferença entre a Selic e o juro americano prejudica a Bolsa brasileira, já que os investidores estrangeiros ficam mais inclinados a alocar recursos na renda fixa dos EUA. Até a última terça-feira (26), os gringos retiraram R\$ 22,5 bilhões da B3. “A política monetária aplicada nos EUA afeta a economia do mundo todo, tendo um impacto ainda mais relevante em países emergentes, como o Brasil”, afirma Pedro Accorsi, analista da Benndorf Research e Accorsi Investing.

1.5 Projeções

SPE eleva expectativa de crescimento do PIB de 2024 para 2,5%

A Secretaria de Política Econômica (SPE) do Ministério da Fazenda divulgou nesta quinta-feira (16/5) a edição de maio do Boletim Macrofiscal, com a atualização da grade de parâmetros macroeconômicos. A nova estimativa de crescimento do Produto Interno Bruto (PIB) é de 2,5% para 2024, ante projeção de 2,2% presente na grade anterior, de março. Para 2025, foi mantido o cálculo de crescimento de 2,8% do PIB. Absorção doméstica, com consumo e investimento, além do setor externo, impulsionaram a revisão da estimativa para cima, aponta a SPE.

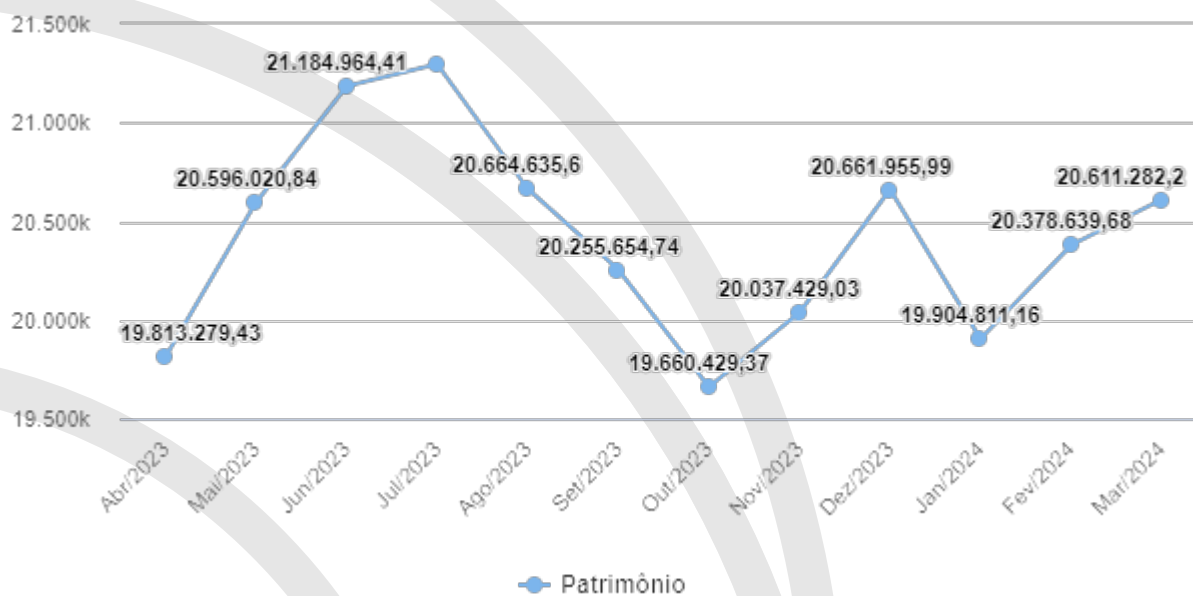
A nova grade de parâmetros revela aumento das perspectivas de inflação medidas pelo Índice Nacional de Preços ao Consumidor Amplo (IPCA) e, em menor patamar, pelo Índice Nacional de Preços ao Consumidor (INPC). Em relação ao IPCA, agora vigora estimativa de variação de 3,7% este ano (ante 3,5%, em março), portanto dentro do intervalo da meta para 2024 (de 3%, com intervalo de tolerância de 1,5 ponto porcentual para cima ou para baixo). Para o INPC, a atual estimativa é de alta de 3,5% em 2024 (frente 3,25%, na grade anterior). Para o Índice Geral de Preços – Disponibilidade Interna (IGP-DI), foi mantida previsão de variação de 3,5% em 2024.

O crescimento de 2,2% do PIB estimado pela SPE para 2024 considera altas de 2,4% na indústria e de 2,7% em serviços, com retração de 1,4% na agropecuária. Em março, a estimativa de alta do PIB em 2,2% considerava crescimentos de 2,5% na indústria e de 2,4% em serviços, com queda de 1,3% na agropecuária.

2. EVOLUÇÃO PATRIMONIAL

2.1 Evolução patrimonial (Gráfico)

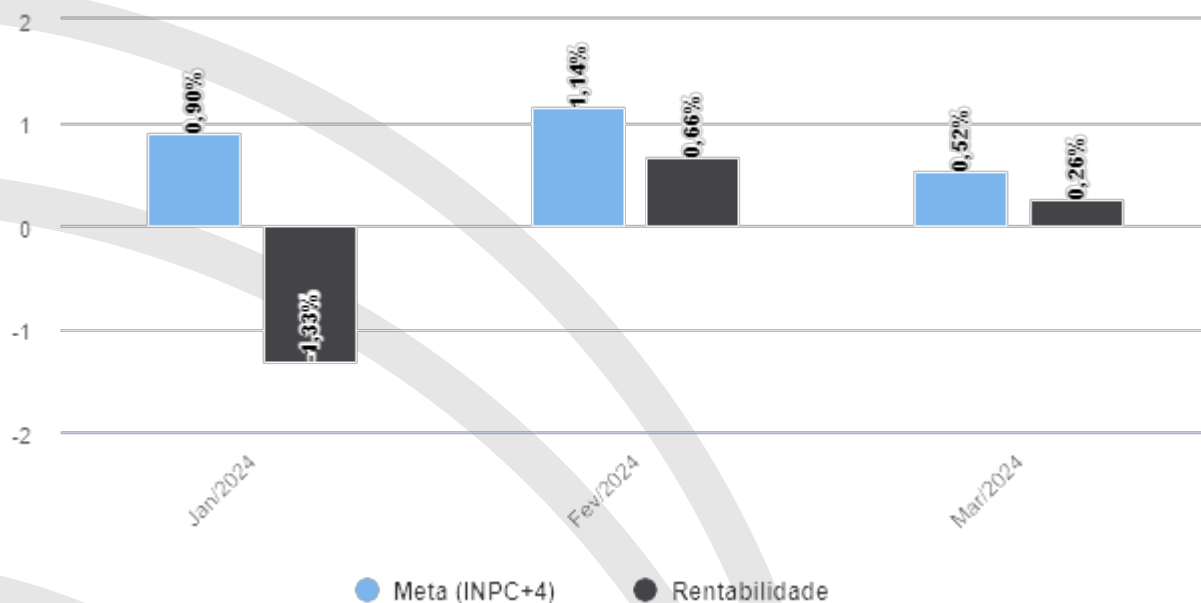
(k - Mil, M - Milhões)



2.2 Evolução patrimonial (Tabela)

Mes / Ano	Saldo	Dif.%
Março/2024	R\$20.611.282,20	1,14%
Fevereiro/2024	R\$20.378.639,68	2,38%
Janeiro/2024	R\$19.904.811,16	-3,66%
Dezembro/2023	R\$20.661.955,99	3,12%
Novembro/2023	R\$20.037.429,03	1,92%
Outubro/2023	R\$19.660.429,37	-2,94%
Setembro/2023	R\$20.255.654,74	-1,98%
Agosto/2023	R\$20.664.635,60	-2,97%
Julho/2023	R\$21.296.883,58	0,53%
Junho/2023	R\$21.184.964,41	2,86%
Maio/2023	R\$20.596.020,84	

2.3 Cumprimento da Meta Atuarial



Período	Rentabilidade	Meta	Índice de ref.	Resultado
Março/2024	0,26%	0,52%	INPC+4	Não cumpriu a meta
Fevereiro/2024	0,66%	1,14%	INPC+4	Não cumpriu a meta
Janeiro/2024	-1,33%	0,90%	INPC+4	Não cumpriu a meta
Dezembro/2023	3,29%	0,88%	INPC+4	Cumpriu a meta

Conclusão:

Neste período, o valor da Taxa de Meta Atuarial, referente ao INPC+4, foi de 0,5180% e o SERPREV atingiu o percentual de 0,2650% de rentabilidade em seus investimentos, não atingindo a Taxa (teórica) da Meta Atuarial.

O percentuais mensais de referência, apresentado pelo sistema, são para simples balizamento aos gestores para que entendam se estão ajustados com as metas à serem buscadas. O real número a ser comparado é o referente à TAXA ANUAL (*benchmark*), aí sim, único indicador imutável que poderá ser comparado com a rentabilidade alcançada da carteira.

2.4 Participação dos ativos no resultado

Fundo de Investimento	Saldo inicial	Saldo final	Rendimento
BB PREVIDENCIÁRIO RENDA FIXA ALOCAÇÃO ATIVA RETORNO TOTAL	R\$2.661.413,45	R\$2.725.508,83	R\$64.095,38
BRADESCO FUNDO DE INVESTIMENTO MULTIMERCADO S&P 500 MAIS	R\$560.462,28	R\$621.546,30	R\$61.084,02
BRADESCO FIC DE FI RENDA FIXA ALOCAÇÃO DINÂMICA	R\$1.688.481,45	R\$1.714.307,18	R\$25.825,73
CAIXA BRASIL IMA-B 5 TÍTULOS PÚBLICOS RENDA FIXA LONGO PRAZO	R\$1.146.500,21	R\$731.773,41	R\$16.773,20

Fundo de Investimento	Saldo inicial	Saldo final	Rendimento
FUNDO DE INVESTIMENTO CAIXA BRASIL MATRIZ RENDA FIXA	R\$126.497,48	R\$532.694,72	R\$9.197,24
FIC DE FI CAIXA BRASIL GESTÃO ESTRATÉGICA RENDA FIXA	R\$376.327,13	R\$399.720,52	R\$7.893,39
FIC DE FI CAIXA BRASIL IDKA PRE 2A RENDA FIXA LONGO PRAZO	R\$328.434,39	R\$663.245,54	R\$5.811,15
CAIXA BRASIL IDKA IPCA 2A TP RF LP	R\$476.913,71	R\$254.591,68	R\$5.533,97
CAIXA FI BRASIL IRF M 1 TP RF	R\$67.575,43	R\$173.891,65	R\$4.316,22
CAIXA BRASIL IRF-M 1+ TITULOS PÚBLICOS RENDA FIXA LONGO PRAZO	R\$290.884,43	R\$558.591,59	R\$3.707,16
CAIXA RIO BRAVO FUNDO DE FUNDOS DE INVESTIMENTO IMOBILIÁRIO - FI	R\$213.359,65	R\$212.944,69	R\$3.610,04
CAIXA FI BRASIL IMA B TIT PUBL RF	R\$1.166.480,59	R\$1.167.964,95	R\$1.484,36
BB PREVIDENCIARIO RF IMA B FI	R\$1.453.134,94	R\$1.454.099,02	R\$964,08
FIC DE FI CAIXA CAPITAL PROTEGIDO BOLSA DE VALORES VI MULTIMERCA	R\$111.505,60	R\$111.069,40	(R\$436,20)
FIC DE FI CAIXA CAPITAL PROTEGIDO BOLSA DE VALORES IV MULTIMERCA	R\$0,00	R\$199.221,93	(R\$778,07)
FUNDO DE INVESTIMENTO CAIXA BRASIL 2024 I TÍTULOS PÚBLICOS RENDA	R\$1.307.399,45	R\$1.306.389,99	(R\$1.009,46)
FUNDO DE INVESTIMENTO EM COTAS DE FIA CAIXA AÇÕES MULTIGESTOR	R\$300.895,83	R\$292.239,66	(R\$8.656,17)
FUNDO DE INVESTIMENTO EM AÇÕES CAIXA INDEXA SETOR FINANCEIRO	R\$328.992,99	R\$315.257,69	(R\$13.735,30)
BRDESCO FUNDO DE INVESTIMENTO EM AÇÕES SELECTION	R\$538.803,14	R\$522.413,85	(R\$16.389,29)
FUNDO DE INVESTIMENTO EM AÇÕES CAIXA DIVIDENDOS	R\$485.793,26	R\$466.452,24	(R\$19.341,02)
CAIXA BRASIL FI IMA B 5+ TITULOS PÚBLICOS RF LP	R\$1.369.145,78	R\$734.459,26	(R\$21.186,52)
CAIXA FIC AÇÕES VALOR RPPS	R\$607.188,12	R\$585.501,40	(R\$21.686,72)
BB AÇÕES DIVIDENDOS FUNDO DE INVESTIMENTO EM COTAS DE FUNDOS DE	R\$518.400,66	R\$496.579,63	(R\$21.821,03)
BRDESCO INSTITUCIONAL FIC DE FI RF IMA B 5+	R\$1.393.595,40	R\$1.371.293,76	(R\$22.301,64)
BB PREVIDENCIARIO ACOES ALOCACAO FUNDO DE INVESTIMENTO EM COTAS	R\$429.385,36	R\$405.962,06	(R\$23.423,30)
FUNDO DE INVESTIMENTO EM AÇÕES CAIXA SMALL CAPS ATIVO	R\$556.592,65	R\$532.832,28	(R\$23.760,37)
BB PREVIDENCIARIO ACOES GOVERNANCA	R\$594.685,35	R\$569.812,67	(R\$24.872,68)
BRDESCO FUNDO DE INVESTIMENTO EM AÇÕES SMALL CAP PLUS	R\$676.996,12	R\$642.611,94	(R\$34.384,18)
BB PREVIDENCIÁRIO AÇÕES VALOR FIC DE FIA	R\$886.111,14	R\$848.304,36	(R\$37.806,78)

2.5 Análise de Risco

Mercado: O valor dos ativos que compõem a carteira de investimentos do fundo pode aumentar ou diminuir de acordo com flutuações de preços e cotações de mercado, mudanças no cenário político e econômico, alterações nas taxas de juros e, ainda, com os resultados das empresas emittentes de valores mobiliários (ações, debêntures, notas promissórias, entre outros).

Volatilidade: Volatilidade é o nome que se dá ao Desvio Padrão dos retornos de um ativo. Dessa forma, a Volatilidade mede o quanto os retornos diários se afastam do retorno médio do período analisado. Assim sendo, uma Volatilidade alta representa maior risco, visto que os preços dos ativos tendem a se afastar mais de seu valor médio.

Fundo de Investimento	Tipo Ativo	Volatilidade	Data Base
FIC DE FI CAIXA CAPITAL PROTEGIDO BOLSA DE VALORES IV MULTIMERCA	Multi-Mercado	5,582579	28/03/2024
FUNDO DE INVESTIMENTO CAIXA BRASIL 2024 I TÍTULOS PÚBLICOS RENDA	Renda Fixa	1,464544	28/03/2024
BRADESCO INSTITUCIONAL FIC DE FI RF IMA B 5+	Renda Fixa	3,025715	28/03/2024
BRADESCO FIC DE FI RENDA FIXA ALOCAÇÃO DINÂMICA	Renda Fixa	4,511387	28/03/2024
BB PREVIDENCIARIO RF IMA B FI	Renda Fixa	4,705378	28/03/2024
BB PREVIDENCIÁRIO RENDA FIXA ALOCAÇÃO ATIVA RETORNO TOTAL	Renda Fixa	4,872746	28/03/2024
FIC DE FI CAIXA BRASIL IDKa PRE 2A RENDA FIXA LONGO PRAZO	Renda Fixa	8,119778	28/03/2024
CAIXA BRASIL IMA-B 5 TÍTULOS PÚBLICOS RENDA FIXA LONGO PRAZO	Renda Fixa	9,319848	28/03/2024
FUNDO DE INVESTIMENTO CAIXA BRASIL MATRIZ RENDA FIXA	Renda Fixa	11,646019	28/03/2024
CAIXA BRASIL IRF-M 1+ TITULOS PÚBLICOS RENDA FIXA LONGO PRAZO	Renda Fixa	17,850249	28/03/2024
CAIXA FI BRASIL IRF M 1 TP RF	Renda Fixa	19,510074	28/03/2024
CAIXA FI BRASIL IMA B TIT PUBL RF	Renda Fixa	20,897397	28/03/2024
CAIXA BRASIL FI IMA B 5+ TITULOS PÚBLICOS RF LP	Renda Fixa	21,192400	28/03/2024
FIC DE FI CAIXA BRASIL GESTÃO ESTRATÉGICA RENDA FIXA	Renda Fixa	22,659847	28/03/2024
CAIXA BRASIL IDKA IPCA 2A TP RF LP	Renda Fixa	39,088003	28/03/2024
FIC DE FI CAIXA CAPITAL PROTEGIDO BOLSA DE VALORES VI MULTIMERCA	Renda Variável	3,712045	28/03/2024
CAIXA RIO BRAVO FUNDO DE FUNDOS DE INVESTIMENTO IMOBILIÁRIO - FI	Renda Variável	4,866123	28/03/2024
BRADESCO FUNDO DE INVESTIMENTO EM AÇÕES SELECTION	Renda Variável	5,779691	28/03/2024
FUNDO DE INVESTIMENTO EM COTAS DE FIA CAIXA AÇÕES MULTIGESTOR	Renda Variável	6,116482	28/03/2024
BB AÇÕES DIVIDENDOS FUNDO DE INVESTIMENTO EM COTAS DE FUNDOS DE	Renda Variável	6,544588	28/03/2024
BB PREVIDENCIARIO ACOES ALOCACAO FUNDO DE INVESTIMENTO EM COTAS	Renda Variável	6,551482	28/03/2024

Fundo de Investimento	Tipo Ativo	Volatilidade	Data Base
BB PREVIDENCIARIO ACOES GOVERNANCA	Renda Variável	6,966026	28/03/2024
FUNDO DE INVESTIMENTO EM AÇÕES CAIXA DIVIDENDOS	Renda Variável	7,103964	28/03/2024
BRASESCO FUNDO DE INVESTIMENTO MULTIMERCADO S&P 500 MAIS	Renda Variável	7,624092	28/03/2024
FUNDO DE INVESTIMENTO EM AÇÕES CAIXA INDEXA SETOR FINANCEIRO	Renda Variável	8,033959	28/03/2024
BRASESCO FUNDO DE INVESTIMENTO EM AÇÕES SMALL CAP PLUS	Renda Variável	8,455371	28/03/2024
FUNDO DE INVESTIMENTO EM AÇÕES CAIXA SMALL CAPS ATIVO	Renda Variável	9,078582	28/03/2024
BB PREVIDENCIÁRIO AÇÕES VALOR FIC DE FIA	Renda Variável	9,158731	28/03/2024
CAIXA FIC AÇÕES VALOR RPPS	Renda Variável	9,609041	28/03/2024

Índice Sharpe: Quantifica a relação entre a Volatilidade da Carteira e seu retorno excedente a um ativo livre de risco, nesse caso o CDI. Assim, esse indicador aponta o percentual de rentabilidade que a Carteira teve acima do CDI devido a sua maior exposição ao risco. Logo, quanto maior o Sharpe, melhor o desempenho da Carteira, enquanto valores negativos, significam que o CDI superou a rentabilidade da Carteira no Período.

2.6 Composição por Indicador

Indicador	Saldo em 29/12/2023	Particip.	Saldo em 28/03/2024	Particip.
OUTROS	R\$2.086.330,17	10,10%	R\$2.134.970,60	10,36%
IMA-B	R\$3.927.014,98	19,01%	R\$3.928.453,96	19,06%
IPCA	R\$4.349.894,90	21,05%	R\$4.439.816,01	21,54%
IRF-M 1	R\$67.575,43	0,33%	R\$173.891,65	0,84%
CDI	R\$126.497,48	0,61%	R\$532.694,72	2,58%
IBOVESPA	R\$3.947.891,11	19,11%	R\$3.984.855,07	19,33%
IMA-B 5+	R\$2.762.741,18	13,37%	R\$2.105.753,02	10,22%
IDKA IPCA 2A	R\$805.348,10	3,90%	R\$917.837,22	4,45%
IMA-B 5	R\$1.146.500,21	5,55%	R\$731.773,41	3,55%
IGC	R\$594.685,35	2,88%	R\$569.812,67	2,76%
SMLL	R\$556.592,65	2,69%	R\$532.832,28	2,59%
IRF-M 1+	R\$290.884,43	1,41%	R\$558.591,59	2,71%
	R\$20.661.955,99		R\$20.611.282,20	

3. ANÁLISE DA CARTEIRA

3.1 Composição da Carteira

Fundo de Investimento	Saldo em 29/12/2023	Saldo em 28/03/2024	Rentabilidade
FIC DE FI CAIXA CAPITAL PROTEGIDO BOLSA DE VALORES VI MULTIMERCA	R\$111.505,60	R\$111.069,40	-0,39%
CAIXA FI BRASIL IRF M 1 TP RF	R\$67.575,43	R\$173.891,65	1,80%
FIC DE FI CAIXA CAPITAL PROTEGIDO BOLSA DE VALORES IV MULTIMERCA		R\$199.221,93	-0,39%
CAIXA RIO BRAVO FUNDO DE FUNDOS DE INVESTIMENTO IMOBILIÁRIO - FI	R\$213.359,65	R\$212.944,69	1,69%
CAIXA BRASIL IDKA IPCA 2A TP RF LP	R\$476.913,71	R\$254.591,68	1,16%
FUNDO DE INVESTIMENTO EM COTAS DE FIA CAIXA AÇÕES MULTIGESTOR	R\$300.895,83	R\$292.239,66	-2,88%
FUNDO DE INVESTIMENTO EM AÇÕES CAIXA INDEXA SETOR FINANCEIRO	R\$328.992,99	R\$315.257,69	-4,18%
FIC DE FI CAIXA BRASIL GESTÃO ESTRATÉGICA RENDA FIXA	R\$376.327,13	R\$399.720,52	1,00%
BB PREVIDENCIARIO ACOES ALOCACAO FUNDO DE INVESTIMENTO EM COTAS	R\$429.385,36	R\$405.962,06	-5,46%
FUNDO DE INVESTIMENTO EM AÇÕES CAIXA DIVIDENDOS	R\$485.793,26	R\$466.452,24	-3,98%
BB AÇÕES DIVIDENDOS FUNDO DE INVESTIMENTO EM COTAS DE FUNDOS DE	R\$518.400,66	R\$496.579,63	-4,21%
BRADESCO FUNDO DE INVESTIMENTO EM AÇÕES SELECTION	R\$538.803,14	R\$522.413,85	-3,04%
FUNDO DE INVESTIMENTO CAIXA BRASIL MATRIZ RENDA FIXA	R\$126.497,48	R\$532.694,72	1,76%
FUNDO DE INVESTIMENTO EM AÇÕES CAIXA SMALL CAPS ATIVO	R\$556.592,65	R\$532.832,28	-4,27%
CAIXA BRASIL IRF-M 1+ TITULOS PÚBLICOS RENDA FIXA LONGO PRAZO	R\$290.884,43	R\$558.591,59	0,59%
BB PREVIDENCIARIO ACOES GOVERNANCA	R\$594.685,35	R\$569.812,67	-4,18%
CAIXA FIC AÇÕES VALOR RPPS	R\$607.188,12	R\$585.501,40	-3,57%
BRADESCO FUNDO DE INVESTIMENTO MULTIMERCADO S&P 500 MAIS	R\$560.462,28	R\$621.546,30	10,90%
BRADESCO FUNDO DE INVESTIMENTO EM AÇÕES SMALL CAP PLUS	R\$676.996,12	R\$642.611,94	-5,08%
FIC DE FI CAIXA BRASIL IDKa PRE 2A RENDA FIXA LONGO PRAZO	R\$328.434,39	R\$663.245,54	0,88%
CAIXA BRASIL IMA-B 5 TÍTULOS PÚBLICOS RENDA FIXA LONGO PRAZO	R\$1.146.500,21	R\$731.773,41	1,46%
CAIXA BRASIL FI IMA B 5+ TITULOS PÚBLICOS RF LP	R\$1.369.145,78	R\$734.459,26	-1,55%
BB PREVIDENCIÁRIO AÇÕES VALOR FIC DE FIA	R\$886.111,14	R\$848.304,36	-4,27%

Fundo de Investimento	Saldo em 29/12/2023	Saldo em 28/03/2024	Rentabilidade
CAIXA FI BRASIL IMA B TIT PUBL RF	R\$1.166.480,59	R\$1.167.964,95	0,13%
FUNDO DE INVESTIMENTO CAIXA BRASIL 2024 I TÍTULOS PÚBLICOS RENDA	R\$1.307.399,45	R\$1.306.389,99	-0,08%
BRADERCO INSTITUCIONAL FIC DE FI RF IMA B 5+	R\$1.393.595,40	R\$1.371.293,76	-1,60%
BB PREVIDENCIARIO RF IMA B FI	R\$1.453.134,94	R\$1.454.099,02	0,07%
BRADERCO FIC DE FI RENDA FIXA ALOCAÇÃO DINÂMICA	R\$1.688.481,45	R\$1.714.307,18	1,53%
BB PREVIDENCIÁRIO RENDA FIXA ALOCAÇÃO ATIVA RETORNO TOTAL	R\$2.661.413,45	R\$2.725.508,83	2,41%
	R\$20.661.955,99	R\$20.611.282,20	

* Caso o seu RPPS possua Títulos Públicos Federais, os valores apresentados estão de acordo com o extrato enviado pelo custodiante, isentando ao OnFinance o cálculo da rentabilidade apresentada por esses títulos.

3.2 Investimentos por Segmento

Segmento	Saldo em 29/12/2023	Saldo em 28/03/2024	% alocado no segmento	Rentabilidade
Renda Fixa	R\$13.852.783,84	R\$13.788.532,10	66,90%	1,00%
Renda Variável	R\$6.809.172,17	R\$6.623.528,14	32,14%	-3,00%
Multi-Mercado	R\$0,00	R\$199.221,93	0,97%	-0,39%
	R\$20.661.956,01	R\$20.611.282,17		

3.3 Investimentos por Instituição

Instituição Financeira	Saldo em 29/12/2023	Saldo em 28/03/2024	% alocado na Inst. Fin.	Rentabilidade
Banco do Brasil S.A.	R\$6.543.130,90	R\$6.500.266,57	31,54%	0,07%
Caixa Econômica Federal	R\$9.260.486,71	R\$9.238.842,57	44,82%	0,13%
Banco Bradesco S.A.	R\$4.319.535,25	R\$4.349.759,18	21,10%	-1,60%
BEM - Distribuidora de Títulos e Valores Mobiliários Ltda.	R\$538.803,14	R\$522.413,85	2,53%	-3,04%
	R\$20.661.956,01	R\$20.611.282,17		

4. OPERAÇÕES DO PERÍODO

Veja a rentabilidade detalhada de cada fundo que compôs a carteira no período deste relatório.



Caixa Econômica Federal
CAIXA FI BRASIL IMA B TIT PUBL RF
CNPJ: 10.740.658/0001-93

Tipo: Renda Fixa
Enquadramento: Art. 7º, Inciso I, "b" - FI referenciado com 100% em Tít. Pub

Cotas em 29/12/2023: 260642.698668832389 Saldo financeiro: R\$ 1.166.480,59
Lançamentos: % da carteira: 5,65

nenhum registro

Cotas em 28/03/2024: 260642.698668832389 Saldo financeiro: R\$ 1.167.964,95
Rentabilidade no período: 0,13% % da carteira: 5,67



Banco do Brasil S.A.
BB PREVIDENCIARIO RF IMA B FI
CNPJ: 07.861.554/0001-22

Tipo: Renda Fixa
Enquadramento: Art. 7º, Inciso III, "a" - 60% em FI Renda Fixa

Cotas em 29/12/2023: 207047.954870020000 Saldo financeiro: R\$ 1.453.134,94
Lançamentos: % da carteira: 7,03

nenhum registro

Cotas em 28/03/2024: 207047.954870020000 Saldo financeiro: R\$ 1.454.099,02
Rentabilidade no período: 0,07% % da carteira: 7,05



Caixa Econômica Federal
CAIXA BRASIL IMA-B 5 TÍTULOS PÚBLICOS RENDA FIXA LONGO PRAZO
CNPJ: 11.060.913/0001-10

Tipo: Renda Fixa
Enquadramento: Art. 7º, Inciso I, "b" - FI referenciado com 100% em Tít. Pub

Cotas em 29/12/2023: 277223.501405663000 Saldo financeiro: R\$ 1.146.500,21
Lançamentos: % da carteira: 5,55

30/01/2024	Venda	103.761,330184	cotas	R\$431.500,00
------------	-------	----------------	-------	---------------

Cotas em 28/03/2024: 173462.171221483000 Saldo financeiro: R\$ 731.773,41
Rentabilidade no período: 1,46% % da carteira: 3,55



Caixa Econômica Federal
CAIXA FI BRASIL IRF M 1 TP RF
CNPJ: 10.740.670/0001-06

Tipo: Renda Fixa

Enquadramento: Art. 7º, Inciso I, "b" - FI referenciado com 100% em Tít. Pub

Cotas em 29/12/2023: 19939.420361098000

Saldo financeiro: R\$ 67.575,43

Lançamentos:

% da carteira: 0,33

12/01/2024	Compra	50.579,963982	cotas	R\$172.000,00
05/02/2024	Venda	20.446,373544	cotas	R\$70.000,00

Cotas em 28/03/2024: 50073.010799898000

Saldo financeiro: R\$ 173.891,65

Rentabilidade no período: 1,80%

% da carteira: 0,84

**Banco do Brasil S.A.**

BB PREVIDENCIARIO ACOES GOVERNANCA

CNPJ: 10.418.335/0001-88

Tipo: Renda Variável

Enquadramento: Art. 8º, Inciso I - 30% FI Ações, ref. cond. aberto

Cotas em 29/12/2023: 173514.865337350000

Saldo financeiro: R\$ 594.685,35

Lançamentos:

% da carteira: 2,88

nenhum registro

Cotas em 28/03/2024: 173514.865337350000

Saldo financeiro: R\$ 569.812,67

Rentabilidade no período: -4,18%

% da carteira: 2,76

**Caixa Econômica Federal**

CAIXA BRASIL FI IMA B 5+ TITULOS PÚBLICOS RF LP

CNPJ: 10.577.503/0001-88

Tipo: Renda Fixa

Enquadramento: Art. 7º, Inciso I, "b" - FI referenciado com 100% em Tít. Pub

Cotas em 29/12/2023: 427309.232356822200

Saldo financeiro: R\$ 1.369.145,78

Lançamentos:

% da carteira: 6,63

01/02/2024	Venda	63.162,475678	cotas	R\$200.000,00
26/03/2024	Venda	131.382,413058	cotas	R\$413.500,00

Cotas em 28/03/2024: 232764.343620273200

Saldo financeiro: R\$ 734.459,26

Rentabilidade no período: -1,55%

% da carteira: 3,56

**Caixa Econômica Federal**

CAIXA FIC AÇÕES VALOR RPPS

CNPJ: 14.507.699/0001-95

Tipo: Renda Variável

Enquadramento: Art. 8º, Inciso I - 30% FI Ações, ref. cond. aberto

Cotas em 29/12/2023: 297418.742392712000

Saldo financeiro: R\$ 607.188,12

Lançamentos:

% da carteira: 2,94

nenhum registro

Cotas em 28/03/2024: 297418.742392712000

Saldo financeiro: R\$ 585.501,40

Rentabilidade no período: -3,57%

% da carteira: 2,84



Banco Bradesco S.A.
 BRADESCO INSTITUCIONAL FIC DE FI RF IMA B 5+
 CNPJ: 13.400.077/0001-09

Tipo: Renda Fixa

Enquadramento: Art. 7º, Inciso III, "a" - 60% em FI Renda Fixa

Cotas em 29/12/2023: 353605.326314600000

Saldo financeiro: R\$ 1.393.595,40

Lançamentos:

% da carteira: 6,74

nenhum registro

Cotas em 28/03/2024: 353605.326314600000

Saldo financeiro: R\$ 1.371.293,76

Rentabilidade no período: -1,60%

% da carteira: 6,65



Caixa Econômica Federal
 CAIXA BRASIL IRF-M 1+ TITULOS PÚBLICOS RENDA FIXA LONGO PRAZO
 CNPJ: 10.577.519/0001-90

Tipo: Renda Fixa

Enquadramento: Art. 7º, Inciso I, "b" - FI referenciado com 100% em Tít. Pub

Cotas em 29/12/2023: 93860.663796686000

Saldo financeiro: R\$ 290.884,43

Lançamentos:

% da carteira: 1,41

04/03/2024	Venda	23.620,076810	cotas	R\$74.000,00
11/03/2024	Compra	107.688,822633	cotas	R\$338.000,00

Cotas em 28/03/2024: 177929.409619750000

Saldo financeiro: R\$ 558.591,59

Rentabilidade no período: 0,59%

% da carteira: 2,71



Banco Bradesco S.A.
 BRADESCO FUNDO DE INVESTIMENTO EM AÇÕES SMALL CAP PLUS
 CNPJ: 06.988.623/0001-09

Tipo: Renda Variável

Enquadramento: Art. 8º, Inciso I - 30% FI Ações, ref. cond. aberto

Cotas em 29/12/2023: 68580.971921791752

Saldo financeiro: R\$ 676.996,12

Lançamentos:

% da carteira: 3,28

nenhum registro

Cotas em 28/03/2024: 68580.971921791752

Saldo financeiro: R\$ 642.611,94

Rentabilidade no período: -5,08%

% da carteira: 3,12



Caixa Econômica Federal
 FUNDO DE INVESTIMENTO EM AÇÕES CAIXA SMALL CAPS ATIVO
 CNPJ: 15.154.220/0001-47

Tipo: Renda Variável

Enquadramento: Art. 8º, Inciso I - 30% FI Ações, ref. cond. aberto

Cotas em 29/12/2023: 350225.895703000000

Saldo financeiro: R\$ 556.592,65

Lançamentos:

% da carteira: 2,69

nenhum registro

Cotas em 28/03/2024: 350225.895703000000
Rentabilidade no período: -4,27%

Saldo financeiro: R\$ 532.832,28
% da carteira: 2,59

**Banco do Brasil S.A.**

BB AÇÕES DIVIDENDOS FUNDO DE INVESTIMENTO EM COTAS DE FUNDOS DE
CNPJ: 05.100.191/0001-87

Tipo: Renda Variável
Enquadramento: Art. 8º, Inciso I - 30% FI Ações, ref. cond. aberto

Cotas em 29/12/2023: 25549.613709003000
Lançamentos:

Saldo financeiro: R\$ 518.400,66
% da carteira: 2,51

nenhum registro

Cotas em 28/03/2024: 25549.613709003000
Rentabilidade no período: -4,21%

Saldo financeiro: R\$ 496.579,63
% da carteira: 2,41

**Caixa Econômica Federal**

FUNDO DE INVESTIMENTO EM AÇÕES CAIXA DIVIDENDOS
CNPJ: 05.900.798/0001-41

Tipo: Renda Variável
Enquadramento: Art. 8º, Inciso I - 30% FI Ações, ref. cond. aberto

Cotas em 29/12/2023: 94503.666742270000
Lançamentos:

Saldo financeiro: R\$ 485.793,26
% da carteira: 2,35

nenhum registro

Cotas em 28/03/2024: 94503.666742270000
Rentabilidade no período: -3,98%

Saldo financeiro: R\$ 466.452,24
% da carteira: 2,26

**Banco do Brasil S.A.**

BB PREVIDENCIARIO ACOES ALOCACAO FUNDO DE INVESTIMENTO EM COTAS
CNPJ: 18.270.783/0001-99

Tipo: Renda Variável
Enquadramento: Art. 8º, Inciso I - 30% FI Ações, ref. cond. aberto

Cotas em 29/12/2023: 186769.568032540000
Lançamentos:

Saldo financeiro: R\$ 429.385,36
% da carteira: 2,08

nenhum registro

Cotas em 28/03/2024: 186769.568032540000
Rentabilidade no período: -5,46%

Saldo financeiro: R\$ 405.962,06
% da carteira: 1,97

**Caixa Econômica Federal**

CAIXA BRASIL IDKA IPCA 2A TP RF LP
CNPJ: 14.386.926/0001-71

Tipo: Renda Fixa
Enquadramento: Art. 7º, Inciso I, "b" - FI referenciado com 100% em Tít. Pub

Cotas em 29/12/2023: 155787.968317095050
Lançamentos:

Saldo financeiro: R\$ 476.913,71
% da carteira: 2,31

04/01/2024	Venda	74.318,188934	cotas	R\$227.856,00
Cotas em 28/03/2024: 81469.779382630050				Saldo financeiro: R\$ 254.591,68
Rentabilidade no período: 1,16%				% da carteira: 1,24



Caixa Econômica Federal
FUNDO DE INVESTIMENTO CAIXA BRASIL 2024 I TÍTULOS PÚBLICOS RENDA
CNPJ: 18.598.288/0001-03

Tipo: Renda Fixa
Enquadramento: Art. 7º, Inciso I, "b" - FI referenciado com 100% em Tít. Pub

Cotas em 29/12/2023: 700000.0000000000000 Saldo financeiro: R\$ 1.307.399,45
Lançamentos: % da carteira: 6,33

nenhum registro

Cotas em 28/03/2024: 700000.0000000000000 Saldo financeiro: R\$ 1.306.389,99
Rentabilidade no período: -0,08% % da carteira: 6,34



Caixa Econômica Federal
CAIXA RIO BRAVO FUNDO DE FUNDOS DE INVESTIMENTO IMOBILIÁRIO - FI
CNPJ: 17.098.794/0001-70

Tipo: Renda Variável
Enquadramento: Art. 11º, 5% FI Imobiliário

Cotas em 29/12/2023: 2300.000061209300 Saldo financeiro: R\$ 213.359,65
Lançamentos: % da carteira: 1,03

11/01/2024	Amortização	6.900,000184	cotas	R\$4.071,00
------------	-------------	--------------	-------	-------------

Cotas em 28/03/2024: 2300.000061209300 Saldo financeiro: R\$ 212.944,69
Rentabilidade no período: 1,69% % da carteira: 1,03



Caixa Econômica Federal
FUNDO DE INVESTIMENTO CAIXA BRASIL MATRIZ RENDA FIXA
CNPJ: 23.215.008/0001-70

Tipo: Renda Fixa
Enquadramento: Art. 7º, Inciso III, "a" - 60% em FI Renda Fixa

Cotas em 29/12/2023: 65166.792943600400 Saldo financeiro: R\$ 126.497,48
Lançamentos: % da carteira: 0,61

07/02/2024	Compra	202.047,139583	cotas	R\$397.000,00
------------	--------	----------------	-------	---------------

Cotas em 28/03/2024: 267213.932526110400 Saldo financeiro: R\$ 532.694,72
Rentabilidade no período: 1,76% % da carteira: 2,58



Caixa Econômica Federal
FIC DE FI CAIXA BRASIL GESTÃO ESTRATÉGICA RENDA FIXA
CNPJ: 23.215.097/0001-55

Tipo: Renda Fixa
Enquadramento: Art. 7º, Inciso I, "b" - FI referenciado com 100% em Tít. Pub

Cotas em 29/12/2023: 197850.419491111940
 Lançamentos:

Saldo financeiro: R\$ 376.327,13
 % da carteira: 1,82

19/02/2024	Compra	213.712,525378	cotas	R\$410.000,00
28/02/2024	Venda	205.126,018611	cotas	R\$394.500,00

Cotas em 28/03/2024: 206436.926258901940
 Rentabilidade no período: 1,00%

Saldo financeiro: R\$ 399.720,52
 % da carteira: 1,94



Banco Bradesco S.A.
 BRADESCO FIC DE FI RENDA FIXA ALOCAÇÃO DINÂMICA
 CNPJ: 28.515.874/0001-09

Tipo: Renda Fixa
 Enquadramento: Art. 7º, Inciso III, "a" - 60% em FI Renda Fixa

Cotas em 29/12/2023: 1047144.825007610000
 Lançamentos:

Saldo financeiro: R\$ 1.688.481,45
 % da carteira: 8,17

nenhum registro

Cotas em 28/03/2024: 1047144.825007610000
 Rentabilidade no período: 1,53%

Saldo financeiro: R\$ 1.714.307,18
 % da carteira: 8,32



Banco do Brasil S.A.
 BB PREVIDENCIÁRIO AÇÕES VALOR FIC DE FIA
 CNPJ: 29.258.294/0001-38

Tipo: Renda Variável
 Enquadramento: Art. 8º, Inciso I - 30% FI Ações, ref. cond. aberto

Cotas em 29/12/2023: 519762.861295850000
 Lançamentos:

Saldo financeiro: R\$ 886.111,14
 % da carteira: 4,29

nenhum registro

Cotas em 28/03/2024: 519762.861295850000
 Rentabilidade no período: -4,27%

Saldo financeiro: R\$ 848.304,36
 % da carteira: 4,12



Caixa Econômica Federal
 FUNDO DE INVESTIMENTO EM COTAS DE FIA CAIXA AÇÕES MULTIGESTOR
 CNPJ: 30.068.224/0001-04

Tipo: Renda Variável
 Enquadramento: Art. 8º, Inciso I - 30% FI Ações, ref. cond. aberto

Cotas em 29/12/2023: 247467.785880970000
 Lançamentos:

Saldo financeiro: R\$ 300.895,83
 % da carteira: 1,46

nenhum registro

Cotas em 28/03/2024: 247467.785880970000
 Rentabilidade no período: -2,88%

Saldo financeiro: R\$ 292.239,66
 % da carteira: 1,42



BEM - Distribuidora de Títulos e Valores Mobiliários Ltda.
 BRADESCO FUNDO DE INVESTIMENTO EM AÇÕES SELECTION
 CNPJ: 03.660.879/0001-96

Tipo: Renda Variável

Enquadramento: Art. 8º, Inciso I - 30% FI Ações, ref. cond. aberto

Cotas em 29/12/2023: 546.033054644160

Saldo financeiro: R\$ 538.803,14

Lançamentos:

% da carteira: 2,61

nenhum registro

Cotas em 28/03/2024: 546.033054644160

Saldo financeiro: R\$ 522.413,85

Rentabilidade no período: -3,04%

% da carteira: 2,53



Banco Bradesco S.A.
 BRADESCO FUNDO DE INVESTIMENTO MULTIMERCADO S&P 500 MAIS
 CNPJ: 18.079.540/0001-78

Tipo: Renda Variável

Enquadramento: Art. 10º, Inciso I - 10% FI Multimercado, Cond. Aberto

Cotas em 29/12/2023: 129311.927783940000

Saldo financeiro: R\$ 560.462,28

Lançamentos:

% da carteira: 2,71

nenhum registro

Cotas em 28/03/2024: 129311.927783940000

Saldo financeiro: R\$ 621.546,30

Rentabilidade no período: 10,90%

% da carteira: 3,02



Banco do Brasil S.A.
 BB PREVIDENCIÁRIO RENDA FIXA ALOCAÇÃO ATIVA RETORNO TOTAL
 CNPJ: 35.292.588/0001-89

Tipo: Renda Fixa

Enquadramento: Art. 7º, Inciso III, "a" - 60% em FI Renda Fixa

Cotas em 29/12/2023: 1974957.245487310000

Saldo financeiro: R\$ 2.661.413,45

Lançamentos:

% da carteira: 12,88

nenhum registro

Cotas em 28/03/2024: 1974957.245487310000

Saldo financeiro: R\$ 2.725.508,83

Rentabilidade no período: 2,41%

% da carteira: 13,22



Caixa Econômica Federal
 FUNDO DE INVESTIMENTO EM AÇÕES CAIXA INDEXA SETOR FINANCEIRO
 CNPJ: 40.209.029/0001-00

Tipo: Renda Variável

Enquadramento: Art. 8º, Inciso I - 30% FI Ações, ref. cond. aberto

Cotas em 29/12/2023: 281.827140590570

Saldo financeiro: R\$ 328.992,99

Lançamentos:

% da carteira: 1,59

nenhum registro

Cotas em 28/03/2024: 281.827140590570

Saldo financeiro: R\$ 315.257,69

Rentabilidade no período: -4,18%

% da carteira: 1,53

**Caixa Econômica Federal**

FIC DE FI CAIXA CAPITAL PROTEGIDO BOLSA DE VALORES VI MULTIMERCA

CNPJ: 50.568.125/0001-90

Tipo: Renda Variável

Enquadramento: Art. 8º, Inciso I - 30% FI Ações, ref. cond. aberto

Cotas em 29/12/2023: 100000.00000000000000

Saldo financeiro: R\$ 111.505,60

Lançamentos:

% da carteira: 0,54

nenhum registro

Cotas em 28/03/2024: 100000.00000000000000

Saldo financeiro: R\$ 111.069,40

Rentabilidade no período: -0,39%

% da carteira: 0,54

**Caixa Econômica Federal**

FIC DE FI CAIXA BRASIL IDkA PRE 2A RENDA FIXA LONGO PRAZO

CNPJ: 45.163.710/0001-70

Tipo: Renda Fixa

Enquadramento: Art. 7º, Inciso I, "b" - FI referenciado com 100% em Tít. Pub

Cotas em 29/12/2023: 278155.783060548826

Saldo financeiro: R\$ 328.434,39

Lançamentos:

% da carteira: 1,59

11/03/2024	Compra	274.488,962457	cotas	R\$329.000,00
------------	--------	----------------	-------	---------------

Cotas em 28/03/2024: 552644.745517298826

Saldo financeiro: R\$ 663.245,54

Rentabilidade no período: 0,88%

% da carteira: 3,22

**Caixa Econômica Federal**

FIC DE FI CAIXA CAPITAL PROTEGIDO BOLSA DE VALORES IV MULTIMERCA

CNPJ: 44.683.343/0001-73

Tipo: Multi-Mercado

Enquadramento: Art. 10º, Inciso I - 10% FI Multimercado, Cond. Aberto

Cotas em 29/12/2023: 0.00000000000000

Saldo financeiro: R\$

Lançamentos:

% da carteira:

02/02/2024	Compra	166.611,268420	cotas	R\$200.000,00
------------	--------	----------------	-------	---------------

Cotas em 28/03/2024: 166611.268419920000

Saldo financeiro: R\$ 199.221,93

Rentabilidade no período: -0,39%

% da carteira: 0,97

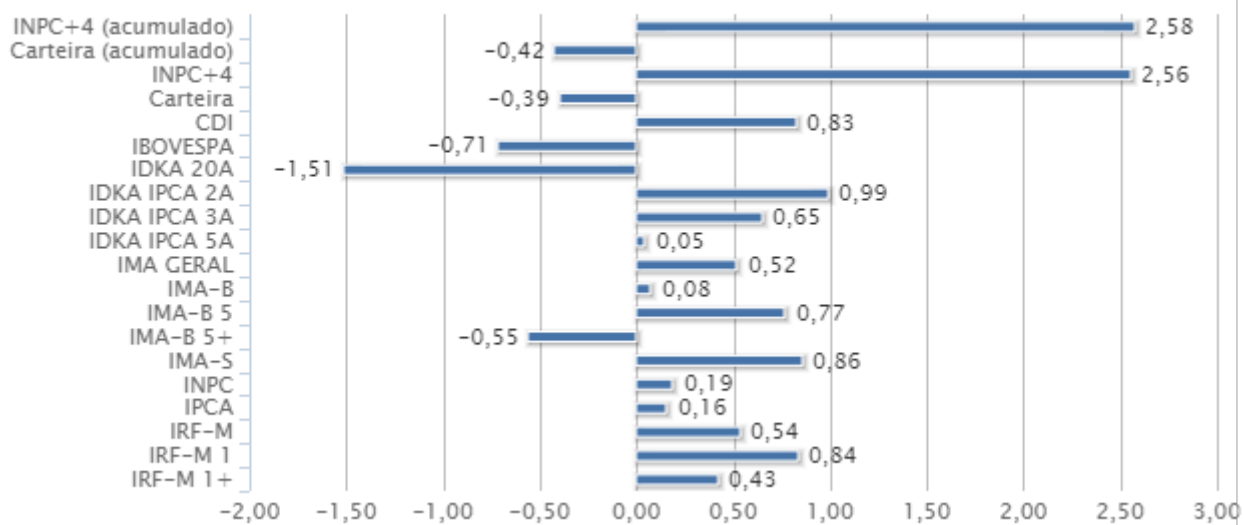
5. CONSIDERAÇÕES FINAIS

Um primeiro trimestre que os investidores em renda variável com certeza querem esquecer. Porém, mesmo os que focaram em renda fixa, ainda assim, o alto indicador de inflação fez com que as rentabilidades não fossem suficientes para o atingimento das metas atuariais.

O cálculo da TMA (representada pelo INPC+4 a.a.) foi de 2,58%, porém o SERPREV obteve uma rentabilidade agregada de

sua carteira de -0,39%, não atingindo a Taxa de Meta Atuarial.

Rentabilidade dos indicadores e da Carteira



Resumo dos principais indicadores

Na situação financeira, o SERPREV não obteve rendimento mas sim uma perda no valor de R\$ -82.122,71 neste trimestre, e teve ainda uma sobra de capital previdenciário no valor de R\$ 34.644,00, sobra esta já investida no mercado financeiro. O saldo em conta corrente foi de R\$ 94,03.

Um ano de extrema volatilidade, já era o esperado. Mas o governo brasileiro que insiste em desafiar o mercado financeiro, isso ninguém esperava. o Resultado foi pior que o esperado. Eleições americanas irão nortear diversas economias mundiais. Aguardemos os próximos capítulos.

Achilles de Santana Junior
 Consultor de Valores Mobiliários - Credenciado pela CVM